

RENOVIEREN MIT WEITZER PARKETT

SO SCHNELL. SO STAUBFREI. SO LEISE.

WP LOOSEGLUE
VERLEGEANLEITUNG

HINWEIS

Schwimmende Verlegung zum Unterboden und selbstverklebend zum Mehrschichtparkett. Geeignet für Verlegung auf WP Looseglue sind WP 350 HL, WP 450, WP 475, WP 4100, WP 4140, WP Quadra 1800, WP Comfort Diele, WP Charisma und WP Langdiele. Bei WP Quadra 1800 und WP Langdiele ist die zusätzliche Verleimung von Nut und Feder zu empfehlen. Die Verlegung von französischem Fischgrät ist auf WP Looseglue technisch nicht freigegeben.

VORBEREITUNG

- Der Untergrund muss ausreichend eben, fest und trocken sein.
- Raum vor Verlegung ausmessen und darauf achten, dass die Randleisten nicht schmaler als ca. 3 - 4 cm sind.
- Die Matte sollte vor Verlegung an das entsprechende Raumklima angepasst (akklimatisiert) werden.
- Empfohlenes Hilfsmittel: Verlegering

VERLEGEN

- Legen Sie WP Looseglue mit der Folie nach oben im kompletten Raum aus.



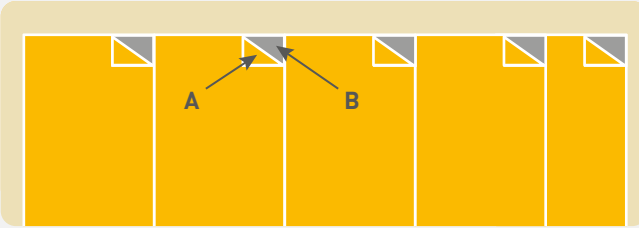
- Schneiden Sie WP Looseglue bei Türübergängen ein bzw. passen Sie an.



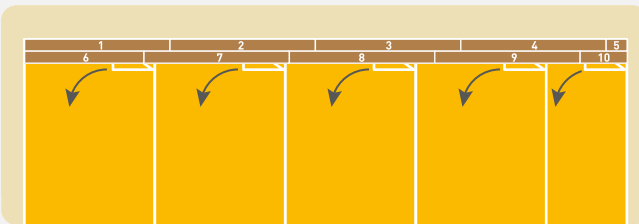
- Verlegen Sie WP Looseglue im rechten Winkel zur Verlegerichtung.
- Ggfls. Leim für die ersten beiden Reihen verwenden!
- Darauf achten, dass die Parkettelemente fugenfrei aneinander zu liegen kommen!



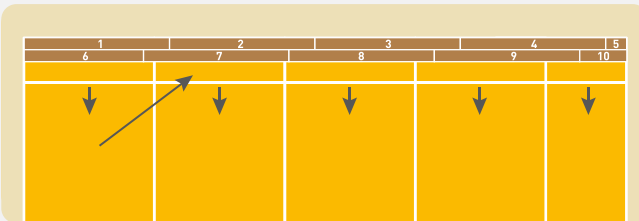
- Der Randabstand der Matte sollte identisch mit dem Randabstand des Parkettbodens sein.
- Bei Verwendung auf einer Fußbodenheizung ist mit erhöhtem Wärmedurchlasswiderstand und Fugenbildung zu rechnen. Es sind max. 26° Oberflächentemperatur zulässig.



- Zur Ausrichtung der ersten Reihen ziehen Sie die Folie (A) nur an den Ecken rechts (B) in einem 45° Winkel entlang der gesamten Wand ab.



- Ziehen Sie so viel Folie ab, dass die 2fache Breite des Parketts freigelegt wird.



- Nach der 2. Reihe ziehen Sie die Folie parallel zur Kante der 2. Reihe.



- Halten Sie die Reihen zurück, während Sie die Folie unten herausziehen. Folie nur bis kurz vor der verlegten Parkettkante herausziehen! Idealerweise bedeckt das Parkett gerade noch die nicht entfernte Folie.



- Looseglue Matte nicht überlappen!
- Die Unterlagsmatte ist keine Dampfbremse – in Abhängigkeit des Unterbodens ist zusätzlich eine PE-Folie unter der Matte zu verlegen.



Weitzer Parkett GmbH & Co KG
Klammstraße 24
8160 Weiz, AUSTRIA

Tel.+43 (0)3172/2372-0
Fax +43 (0)3172/2372-401
office@weitzer-parkett.com

